

The page features a decorative graphic on the right side consisting of three blue circles of varying sizes, each with a lighter blue ring around it. Two thin blue lines intersect at the top right, forming a large 'V' shape that frames the circles. The text is positioned on the left side of the page.

臺北城市科技大學

校園無線網路服務

使用手冊

電算中心 網路管理組

文件編號：M01

最後更新 2023/09/27

內 容

無線網路服務	3
第一類：校園無線網路服務 (Campusroam)	3
第二類：跨校漫遊服務 (TANetRoaming)	3
第三類：國際無線網路漫遊服務 (eduroam)	4
校園無線網路涵蓋範圍	5
校園無線與無線漫遊服務連線方式	6
國際無線網路漫遊服務連線方式	7
諮詢服務	13

無線網路服務

本校無線網路系統服務範圍包含下列 3 類：

- 第一類：校園無線網路服務 (Campusroam)。
- 第二類：跨校漫遊服務 (TANetRoaming)。
- 第三類：國際無線網路漫遊 (eduroam)。

第一類：校園無線網路服務 (Campusroam)

校園內提供無線網路服務區域。目前服務範圍已包含圖資大樓全區域 (1-11 樓)、圖書館全區域 (3-6 樓) 與行政暨教學大樓 1-3 樓、財經大樓 2 樓國際會議廳、大成館大禮堂等。本校教職員生均可使用，使用本校電算中心所核發之網路帳號(電子郵件、網路連線)，即可登入電算中心所佈建的無線基地台 (其服務識別編號 SSID 為「TPCU」)，登入帳號、密碼請使用電算中心核發之網路帳號名稱、密碼，連線相關問題可參考中心網頁 (<http://cc.tpcu.edu.tw/> => 無線網路)，亦可洽電算中心網路管理組。

※學校網路帳號的密碼每半年需變更一次。

(可登入學校 Webmail 修改密碼，網址：<https://mail.tpcu.edu.tw>)

第二類：跨校漫遊服務 (TANetRoaming)

本校為延伸無線網路服務區域，故於 94 年加入經濟部無線漫遊計畫，99 年配合教育部成立「TANet 無線網路漫遊交換中心」亦於 11 月 19 日完成移轉作業，目前漫遊範圍包括各級學校 300 所以上、縣市網中心 22 所及財團法人 11 所。

使用跨校漫遊服務 (其服務識別編號 SSID : TANetRoaming)，本校教職員生皆可利用電算中心核發之網路帳號加本校領域名稱 (@tpcu.edu.tw) 之方式進行跨校漫遊，國內有提供跨校漫遊服務單位，詳見「TANet 無線網路漫遊交換中心」https://roamingcenter.tanet.edu.tw/?page_id=4。

※例如若您所持有的電算中心網路帳號名稱：**user**、密碼：**pd123456**，則登入跨校漫遊帳號：**user@tpcu.edu.tw**、密碼：**pd123456**。

第三類：國際無線網路漫遊服務（eduroam）

本校從 111 年 5 月加入與 eduroam 國際無線網路漫遊介接，使用 802.1X 方式連接，輸入本校電算中心所核發之網路帳號（E-Mail 帳號）即可。

※學校網路帳號的密碼每半年需變更一次。

（可登入學校 Webmail 修改密碼，網址：<https://mail.tpcu.edu.tw>）



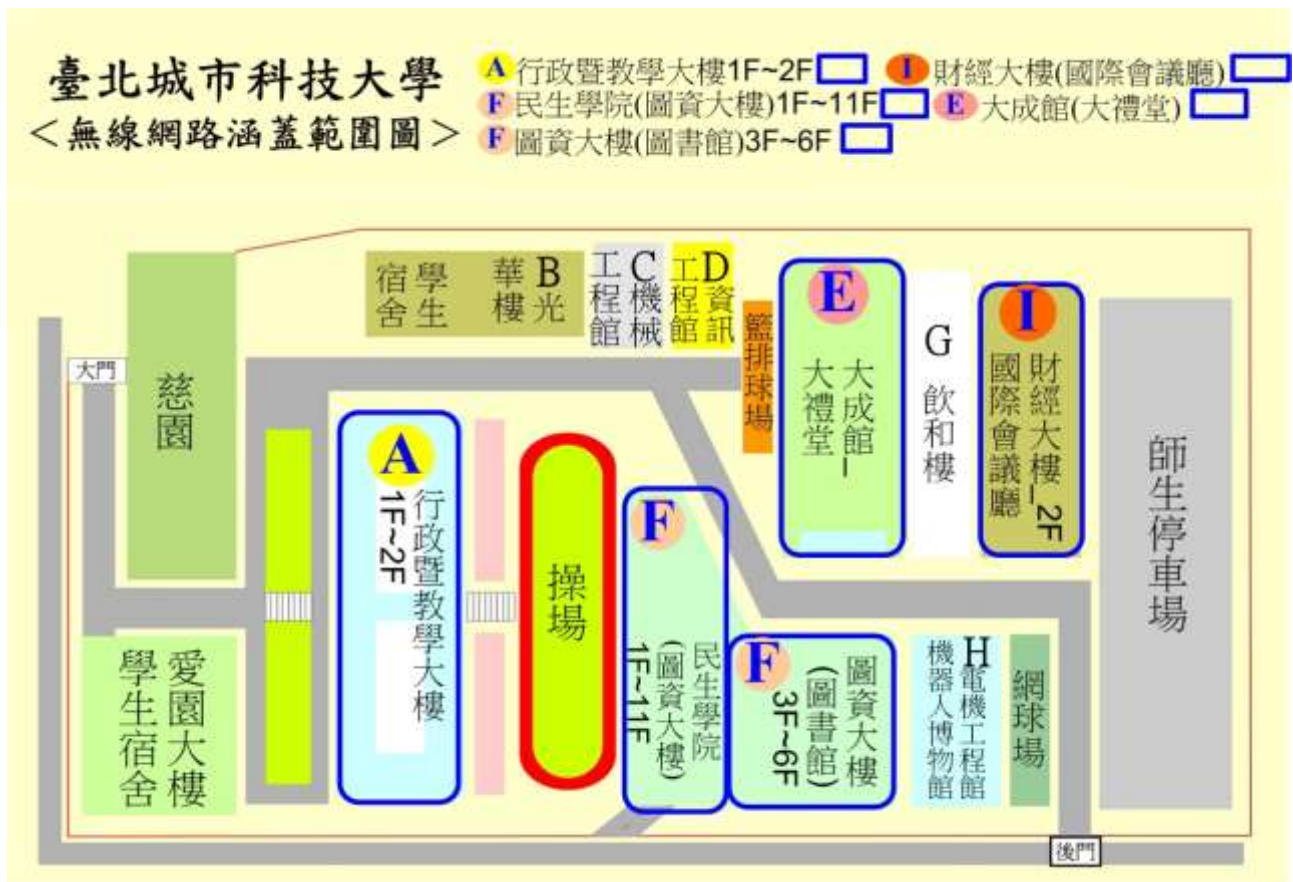
提供 eduroam 服務的圖示

eduroam 提供來自 100 多個國家/地區的數千個熱點的簡單、輕鬆、安全的連接。eduroam 採用 802.1x 安全認證方式，只須在設備設定一次就可以完成認證，日後不論是在校內、外或是國內、外有加入 eduroam 的輸入帳號、密碼）。

使用國際無線網路漫遊服務（其服務識別編號 SSID：eduroam），本校教職員生亦可利用原帳號加本校領域名稱（@tpcu.edu.tw）進行網路漫遊，國內加入 eduroam 單位詳見 https://roamingcenter.tanet.edu.tw/en/?page_id=10。

※例如若您所持有的電算中心網路帳號名稱：**user**、密碼：**pd123456**，則登入國際無線網路漫遊帳號：**user@tpcu.edu.tw**、密碼：**pd123456**。

校園無線網路涵蓋範圍

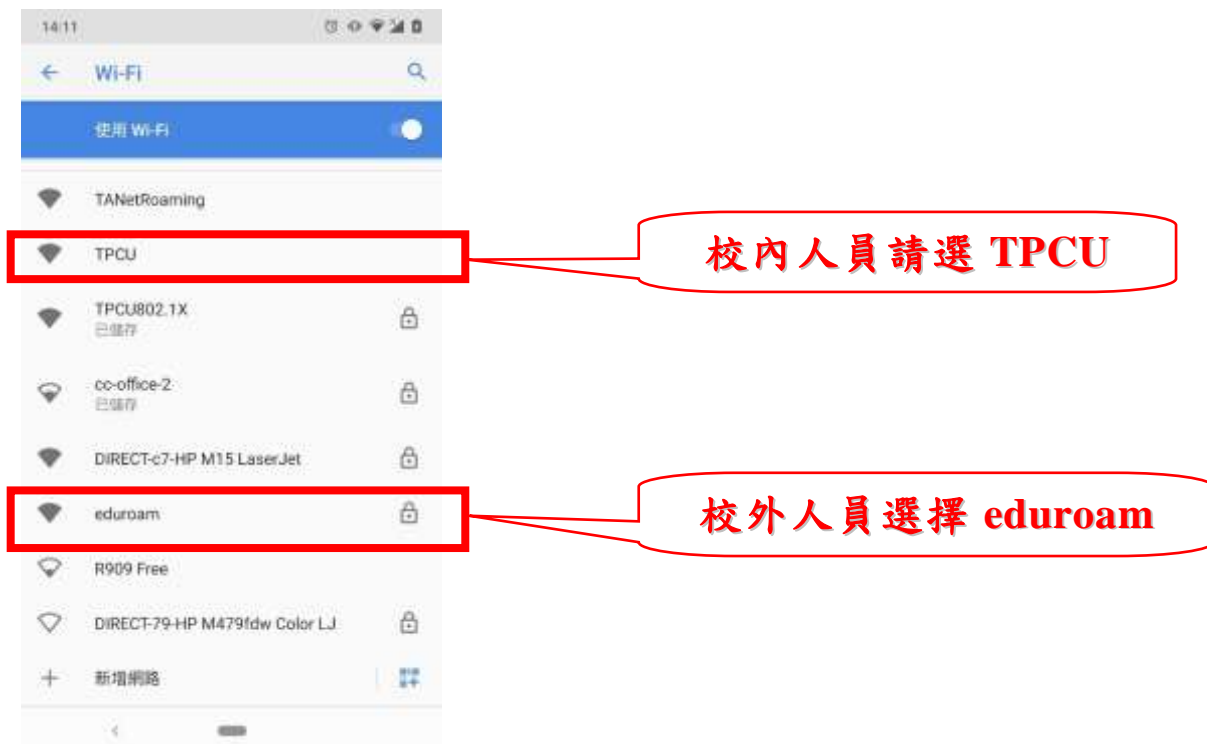


校園無線與無線漫遊服務連線方式

校園無線網路登入帳號、密碼與校園電子郵件相同。

◎無線網路連線步驟如下，以智慧型行動裝置為例：

步驟一：選擇校園 Wi-Fi 基地台名稱 SSID：「TPCU」或「eduroam」。



步驟二：帳號、密碼請輸入校園電子郵件帳、密即可登入校園無線網路。

Login

臺北城市科技大學 無線網路系統

歡迎使用臺北城市科技大學無線網路系統，目前本系統僅適用於圖書館全棟。登入帳號為學校Email帳號、密碼，若有使用上的問題請和電算中心聯絡。

User Name

Password

Submit

輸入您的使用者名稱和密碼來連線到此網路。

取消

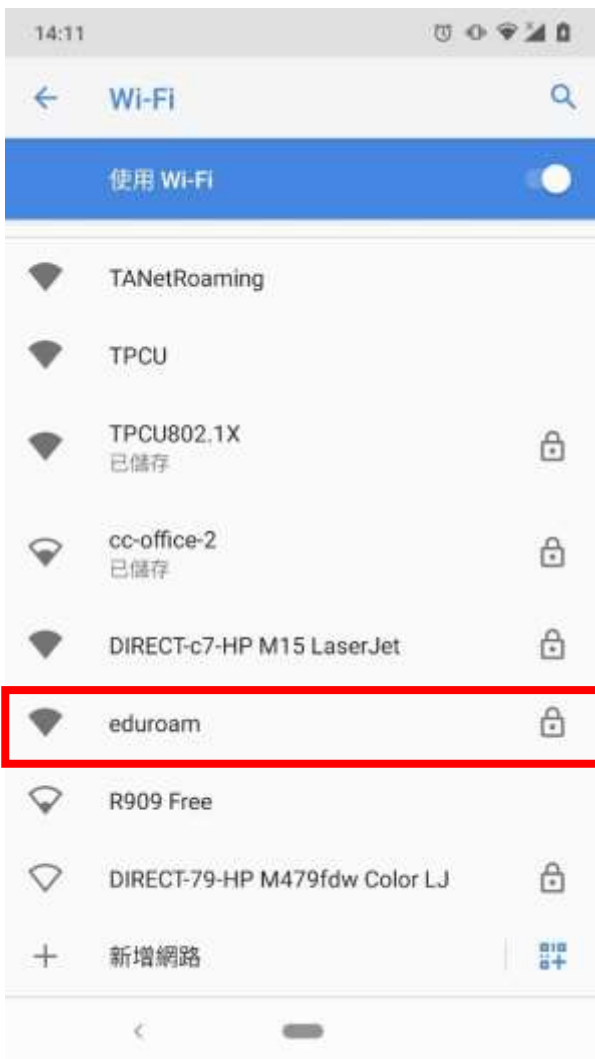
校外人員：請依貴校（機構）漫遊帳號登入
校內人員：請用本校園網路服務帳號、密碼

國際無線網路漫遊服務連線方式

國際無線網路漫遊服務登入帳號、密碼與校園電子郵件相同。

◎國際無線網路漫遊連線步驟如下，以智慧型行動裝置為例：

步驟一：選擇校園 Wi-Fi 基地台名稱「SSID：eduroam」。



使用國際無線網路漫遊
請選 **eduroam**

Android 12 以後版本

步驟二：，CA 憑證選「首次使用時信任」，帳號、密碼請輸入校園網路服務帳號、密碼，即可登入國際無線網路漫遊。

The screenshot shows the eduroam configuration interface. The following steps are highlighted with red callouts:

- EAP 方法**: PEAP
- 階段 2 驗證**: MSCHAPV2
- CA 憑證**: 首次使用時信任
- 身分**: username@tpcu.edu.tw
- 密碼**: [Redacted]
- 進階選項**: 連線

Additional callouts provide instructions:

- EAP 方式請選擇：**PEAP**
- 階段 2 驗證請選擇：**MSCHAPV2**
- Android 12 以後版本**
CA 憑證請選擇：**首次使用時信任**
- 請輸入本校園網路服務帳號：
帳號@tpcu.edu.tw
- 請輸入本校園網路服務帳號的密碼

A secondary dialog box asks: "這是受信任的網路嗎？" (Is this a trusted network?). It lists details: 伺服器名稱: TWCA Global Root CA, 核發者名稱: TWCA Global Root CA, 機構: TAIWAN-CA, 簽名: 5f348176ef961dd5. The "是，連線" (Yes, connect) button is highlighted.

Android 10 (含以前) 版本

步驟二：，CA 憑證選「不進行驗證」，帳號、密碼請輸入校園網路服務帳號、密碼，即可登入國際無線網路漫遊。



EAP 方式請選擇：PEAP

階段 2 驗證請選擇：MSCHAPV2

Android 10 (含以前) 版本
CA 憑證請選擇：不進行驗證

請輸入本校園網路服務帳號：
帳號@tpcu.edu.tw

請輸入本校園網路服務帳號的密碼

iOS 的連線設定方法

步驟一：選擇校園 Wi-Fi 基地台名稱「SSID：eduroam」。



使用國際無線網路漫遊
請選 SSID：**eduroam**

步驟二：跳出【輸入「eduroam」的密碼】視窗，請輸入「校園網路服務（校園電子郵件 Mail2000）帳號、密碼」。

輸入「eduroam」的密碼

取消 輸入密碼 加入

使用者名稱 username@tpcu.edu.tw

密碼 *****

請輸入本校園網路服務
帳號：

帳號@tpcu.edu.tw

請輸入本校園網路服務
帳號的密碼

步驟三：跳出「憑證」訊息，確認憑證為「*.tpcu.edu.tw」按下「信任」就可連線。



諮詢服務

網路管理組：

(1)單一窗口服務信箱：nmt@tpcu.edu.tw

(2)校內分機：7050 ~ 7053 再轉中心分機 250 ~ 252

(3)校外直撥：(02)2896-8492 分機 250 ~ 252