


如何查看電腦 IP 與 MAC 位址

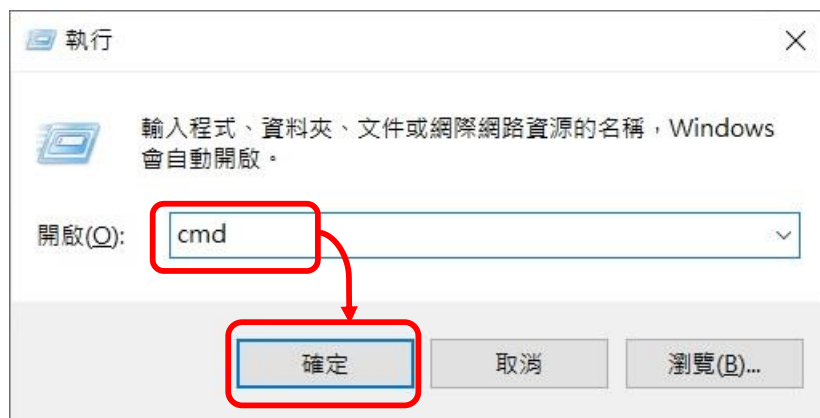
步驟一：開啟『執行』視窗

在主控端電腦這邊按下鍵盤『Windows 鍵 + R』，開啟『執行』視窗。



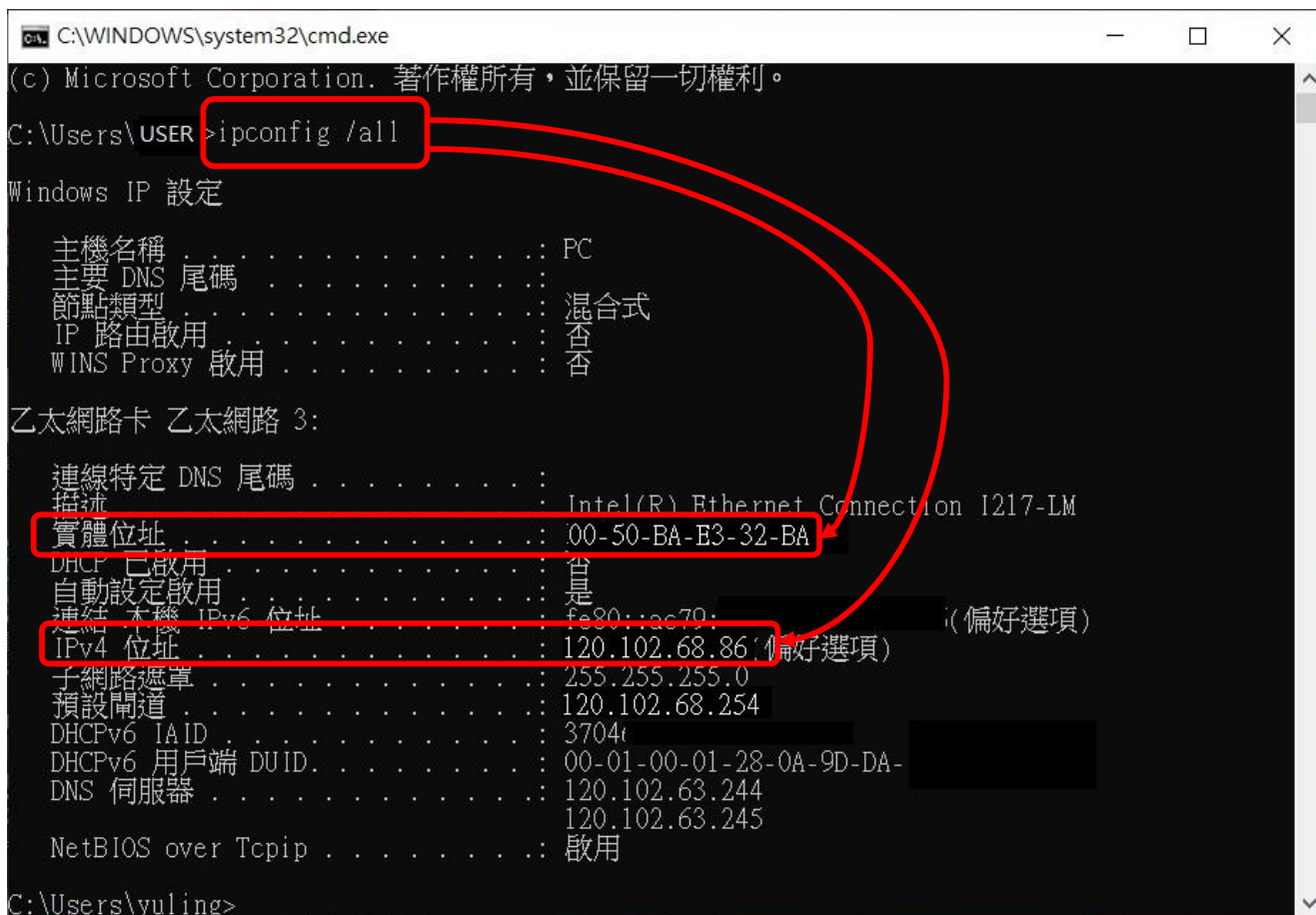
步驟二：開啟『命令提示字元』

輸入【cmd】後按下『確定』開啟『命令提示字元』。



步驟三：查看 IP 與 MAC

輸入【ipconfig /all】後按下『確定』，會出現很多資料，其中『實體位址』就是『MAC 位址』（圖內的 00-50-BA-E3-32-BA 是範例），『IPv4 位址』就是『IP 位址』（圖內的 120.102.68.86 是範例）。



```
C:\WINDOWS\system32\cmd.exe
(c) Microsoft Corporation. 著作權所有，並保留一切權利。
C:\Users\USER>ipconfig /all

Windows IP 設定

主機名稱 . . . . . : PC
主要 DNS 尾碼 . . . . . :
節點類型 . . . . . : 混合式
IP 路由啟用 . . . . . : 否
WINS Proxy 啟用 . . . . . : 否

乙太網路卡 乙太網路 3:

連線特定 DNS 尾碼 . . . . . :
描述 . . . . . : Intel(R) Ethernet Connection 1217-LM
實體位址 . . . . . : 00-50-BA-E3-32-BA
DHCP 已啟用 . . . . . : 否
自動設定啟用 . . . . . : 是
連結 本機 IPv6 位址 . . . . . : fe80::ac70: (偏好選項)
IPv4 位址 . . . . . : 120.102.68.86 (偏好選項)
子網路遮罩 . . . . . : 255.255.255.0
預設閘道 . . . . . : 120.102.68.254
DHCPv6 IAID . . . . . : 3704
DHCPv6 用戶端 DUID . . . . . : 00-01-00-01-28-0A-9D-DA-
DNS 伺服器 . . . . . : 120.102.63.244
                          120.102.63.245
NetBIOS over Tcpip . . . . . : 啟用

C:\Users\yuling>
```